

CARNET DE BORD #9

La cuisine...

En cette période de confinement, manger, faire à manger, rêver à ce qu'on voudrait manger occupent une grande partie de la journée !

C'est pourquoi je vous propose de réaliser une ou des productions autour de la cuisine pour alimenter le carnet de bord.

Page #9 : Composer autour de la cuisine

idées en vrac (au choix)

Sur les natures mortes :

- A partir des références proposées ou d'autres trouvées sur internet :

Recréer en volume (plus ou moins fidèlement = citation), peindre, dessiner ,...

- Créer une nature morte avec ce qu'on a dans le frigo ou les placards, la vaisselle, les ustensiles, les nappes et serviettes... puis prendre en photo de différents points de vue, faire une série en changeant entre chaque photographie la composition. Lui donner un titre.

- Peindre, dessiner au feutre, au crayon de couleur, au stylo bille, coller des morceaux de magazines, mélanger les techniques pour reproduire la composition qu'on a inventée. Penser à travailler en petit format avec le feutre et le crayon de couleur.

-Réaliser des compositions avec les ustensiles (un personnage, un véhicule, une fleur, un animal)

-Réaliser la page la plus gourmande possible : représenter la pâtisserie ou les pâtisseries de ses rêves, ajouter du texte dans le champ lexical de la gourmandise.

-Réaliser une nature morte à partir d'éléments **en scotch**.(cf. page suivante)

Spécial Pâques maternelles :

Découvrir la technique de la « patatogravure » pour réaliser des œufs. Compléter avec des graphismes.

Texte pour compléter : Liste de courses, menu, recette (réalistes ou imaginaires), champ lexical de la gourmandise...

Quelques mots gourmands...

Gourmand, appétit, dessert, bonbon, gloutonnerie, douceur, faim, friandise, gastronomie, manger, repas, aliment, confiserie, mets mignardise, sucrerie, voracité, arôme, acidité, amertume, régal, saveur, senteur, arrière-goût, relent, gourmandise, manger, croquer, dévorer, se délecter, mastiquer, grignoter, savourer, siroter, (se) rassasier, déguster, (se) régaler, sucer, acide, acidulé, sucré, pétillant, exquis, délicieux, délectable,, frais, croquant, épicé, succulent, savoureux, poivré, fruité, velouté, suave, appétissant, doux, délicat, farineux, juteux, craquant, croustillant, léger.

Auxquels on peut ajouter tous les noms d'ingrédients, les mots des recettes...



Page #9 : Quelques références « nature morte »



Nicolas de Staël, Nature morte au chandelier sur fond bleu, huile sur toile, 89 x 130 cm, 1955
<https://0501921s.esidoc.fr/image-2018859>



Francesca Mantovani, C'est l'été, série natures vives, photographie, tirage 40 x 50cm, 2011

<https://boutique.galeriehegoa.com/collections/francesca-mantovani/nature-morte>





Paul Cézanne, Nature morte aux pommes,
1890, Huile sur toile, 35,2 × 46,2 cm
Image Wikipédia



Vincent Van Gogh, Nature morte avec planche à dessin
et oignons, 1890, Huile sur toile, 35,2 × 46,2 cm
Image Wikipédia

<https://claire-de.fr/livre/arti-show/>



Giorgio Morandi, Nature morte avec deux objets et un drap sur une table, gravure sur cuivre à l'eau-forte, 1931, collection privée

https://www.francetvinfo.fr/culture/arts-expos/peinture/bruxelles-expose-les-natures-mortes-et-les-paysages-de-giorgio-morandi_3339569.html



<https://claire-de.fr/livre/arti-show/>


Nombreuses idées de mises en scène de fruits et légumes.



Page #9 : Autres références « cuisine »

Miniatures de Tatsuya Tanaka

<https://www.nippon.com/fr/people/e00139/>



Sculptures avec des ustensiles de Sayaka Ganz

<https://sayakaganz.com/motion/running/>



Montages photographiques de Stephen McMennamy : assemblages surréalistes

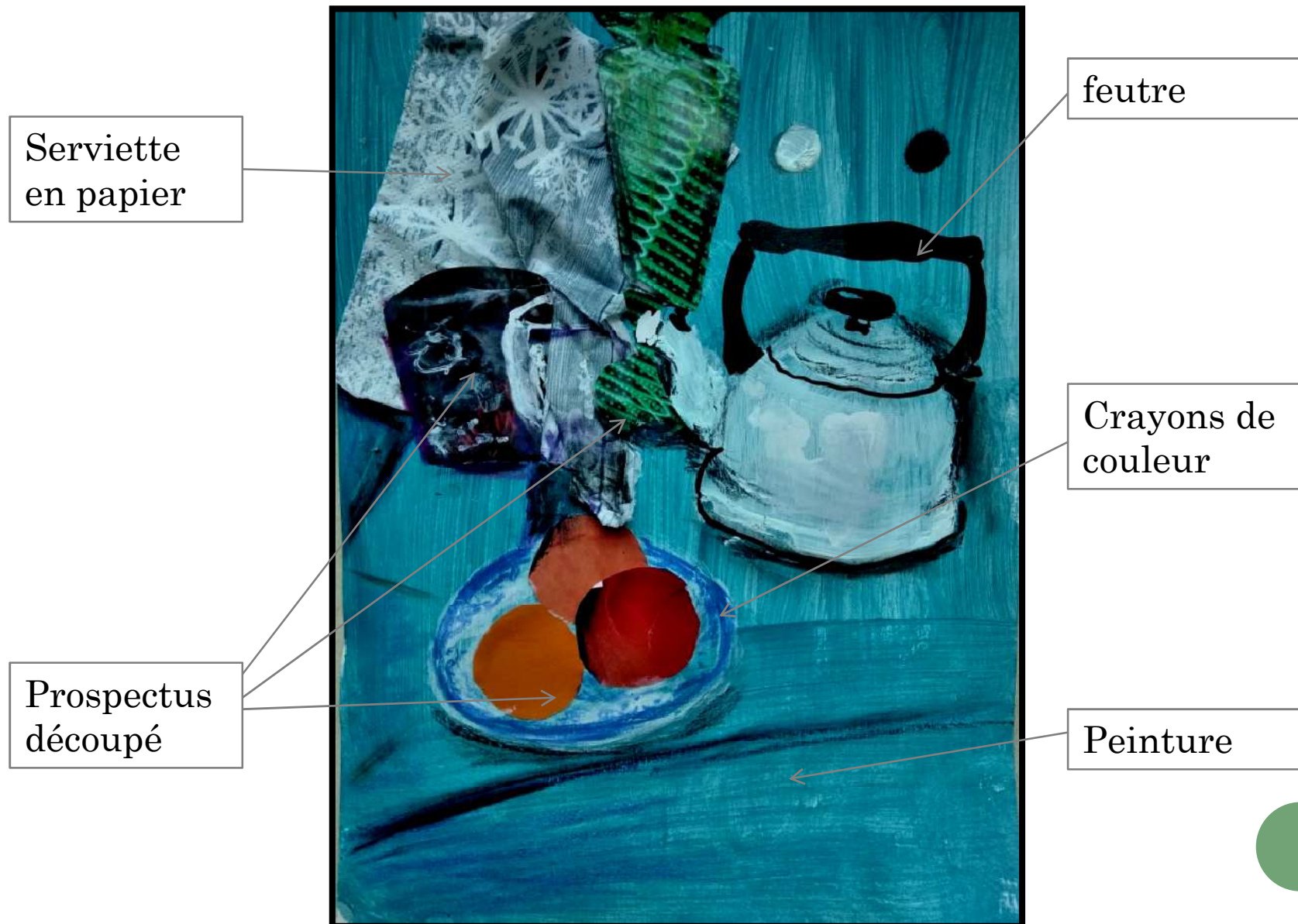
<https://blog.grainedephoto.com/stephen-mcmennamy-recompose-la-realite/>



Exemples de photographies de natures mortes



Exemple de reproduction de nature morte



Exemple de véhicule composé d'ustensiles



Découverte technique : nature morte scotch



Emballer dans du film alimentaire



Emballer avec plusieurs couches de scotch.



Découper pour ressortir l'objet



Exemple page gourmande carnet de bord

Papier découpé

Ficelle kraft

Dessiner

Curry + huile
+ farine


magazine

Carton de chocolat



Découvrir une technique « patatogravure » pour réaliser des œufs.

Cure-dent



Fourchette « piquer »



Fourchette « gratter »



Faire des séries, changer de couleur, compléter avec des graphismes, coller sur un fond, coller des matériaux...

